


# Zahnstocher Skulptur



Elion  
Stägenbuck  
B3e  
18.06.2020

## Inhaltsverzeichnis

### Inhalt

1. Einleitung	1
2. Hauptteil	2
2.1 Mein erstes Projekt	3
2.2 Der Anfang des neu m Projekt	4
2.3 passender Untertitel des Hauptteils	5
3. Schlussteil	6

## 1. Einleitung

Seit Ende der 2. Sek hatte ich vor, ein Regal zu machen. Zu diesem Projekt inspirierte mich einer der alten 3. Sekler der ein kleines Regal als Projekt hatte. Ich nahm das Projekt auch weil ich dachte es wäre eine kurze Arbeit und ich es in 6 Wochen locker hinkriegen würde.

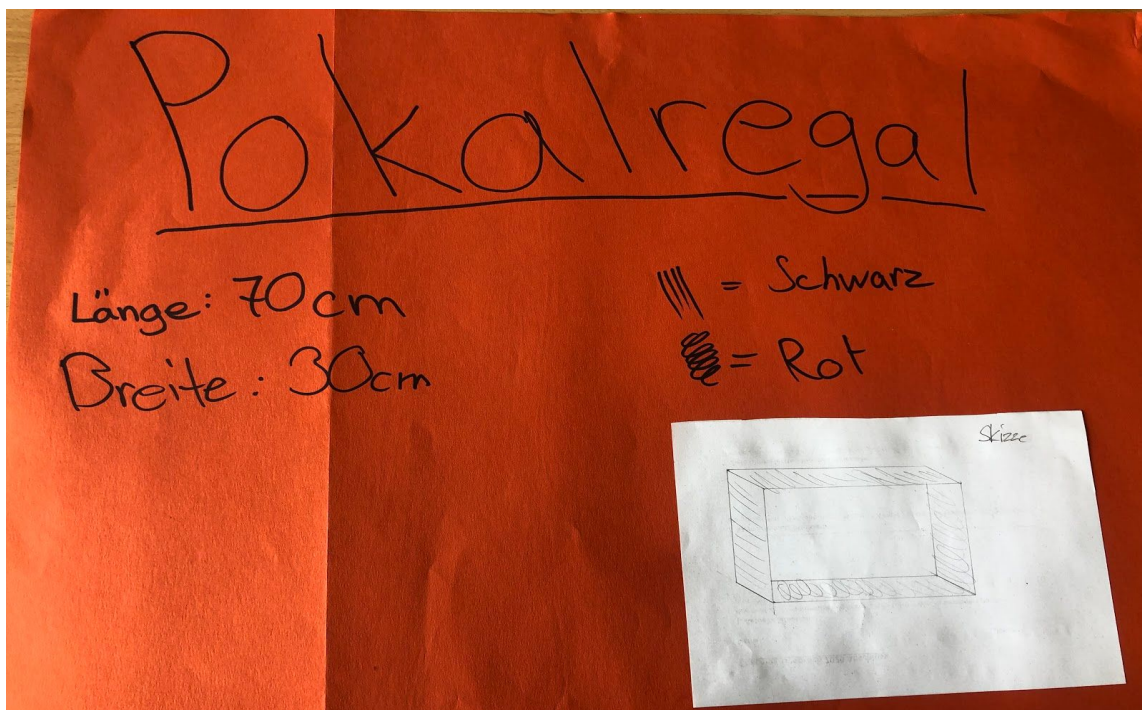
Meine Ziele für das Projekt waren das das Regal stabil ist und nicht direkt zusammenbricht. Ein weiteres Ziel von mir war das man die Bearbeitung nicht sieht also gab es keine Schrauben für mich ich musste es mit Dübel zusammen anfertigen. Ich ging an einem Nachmittag eine riesen Platte Holzplatte kaufen in Dietlikon. Diese Platte war so gross das ich sie nicht alleine tragen konnte. Weil ich in 20 Minuten in der Schule sein musste rief ich meine Mutter an und fragte sie ob sie mich abholen könnte und nach 10 Minuten war sie dort. Ich bin meiner Mutter sehr Dankbar das sie mich abholen gekommen ist nur Dank ihr bin ich rechtzeitig noch zur Schule gekommen. Meine nächsten Schritte waren die Platte in die Einzelnen Teile zu zusägen. Ich zeichnete alles ein und dort habe ich schon gemerkt das es eine lange Arbeit werden wird. Meine Motivation war nicht mehr so stark wie es am Anfang war.

Wir bekamen 1 Woche später mit das alle Schulen geschlossen werden bis zum 11. Mai das hiess auch bis zum 11. Mai ich mein Projekt nicht weitermachen konnte. In der Quarantäne mussten sich dann die Personen die ein zu großes Projekt hatten ein neues anfangen. Leider habe ich auch ein zu großes Projekt also musste ich mich umentschieden. Ich hatte keine Idee was ich machen sollte aber dann fiel mir ein das ich eine Video gesehen habe wo jemand eine Skulptur aus Zahnstocher gemacht und da wusste ich dass ich auch so etwas machen werde. Ich schaute was es alles für Skulpturen es gibt zum Nachmachen und fand viele Beispiele. Ich beachtete später die Vorschläge gar nicht mehr und machte eine eigene Skulptur.


## 2. Hauptteil

### 2.1 Mein erstes Projekt


Wie schon erwähnt bei der Einleitung, habe ich Anfangs ein anderes Projekt gehabt. Nämlich wollte ich ein Regal machen. Bei der Projektvorstellung habe ich die Lehrer, so denke ich, gut überzeugen können. Die Resultate kamen am nächsten Tag raus und wie erwartet wurde mein Projekt angenommen. Ich hatte aber keinen grünen Punkt sondern einen Gelben, das bedeutete ich musste mein Regal abändern, da es zu simpel war. Also habe ich zu der Planung eine Wand zur abtrennung hinzugefügt, damit ich mehr machen muss. Somit habe ich begonnen. Ich wollte meine erste Platte zusägen. Beim Sägen bin ich Leider von der Spur abgekommen und habe zu weit gesägt. Jetzt brauchten wir eine Lösung und die war, die lange Platte kleiner zu sägen, damit es für den Rest reicht. Ich wollte damit nächstes Mal anfangen doch da kam die Corona Zeit.



## 2.2 Der Anfang des neuen Projektes




Ich habe damit angefangen, Linien auf dem Blatt zu zeichnen mit jeweils einem Abstand von 1cm. Diese Linien dienten dazu die Zahnstocher gerade und immer Parallel aufeinander zu kleben. Um die Zahnstocher zu kleben, habe ich gewöhnlichen Holzleim benutzt.



Man musste genau arbeiten und es war schwierig sich


eingewöhnen. Auf dem Bild sieht man das alles voll mit Leim war. Das lag daran, dass ich mehrmals viel zu viel Leim aufgetragen habe auf die Teile. Ich musste deswegen auch immer schnell reagieren und den Leim wegnehmen bevor er trocknete.

## **2.3 Das fertige Projekt**



Auf dem Bild habe ich schon ungefähr die Hälfte gemacht.

Es wurde langsam schwierig die Stäbchen gerade zu kleben da es so viele von denen gab, so dass ich schon Augenschmerzen hatte.



Hier ist ist mein Projekt fertig. Es hat viel zu lange gedauert für so ein kleine Skulptur. Ich hatte schon starke Augenschmerzen vom anschauen der Skulptur. Aber ich finde es sieht schön aus.

### **3. Schlussteil**

Mir ist es gelungen schnell zwischen den Projekten zu wechseln. Ich finde es schade das ich mein altes Projekt abbrechen musste, trotzdem bin ich zufrieden das mir mein neues Projekt gelungen ist. Wegen dem Wechsel der Planungen habe ich das 2. Projekt nicht detailliert geplant. Daher hatte ich zu viel Zeit für meine Skulptur. Ich würde dieses Projekt gerne wieder machen. Ich wünschte ich hatte eine Verwendung für dieses Skulptur.

Hätte ich mehr Zeit gehabt für die Planung, hätte ich sicher die Skulptur größer und spektakulärer gemacht. Im großen und ganzen bin ich zufrieden mit der Skulptur. Ich habe unterschätzt wie lange ich für das Projekt brauchen werde, da ich dachte das sind ja nur ein paar Zahnstocher.

Positiv war das ich alle Zahnstocher perfekt über und aufeinander kleben konnte. Leider, musste ich jedes mal warten bis der Leim getrocknet ist, was viel Zeit gekostet hat. Dazu waren die Materialien noch sehr günstig.

Dieses Projekt würde ich empfehlen, wenn man nicht gerade viel machen will. Aber was Zeit brauchen wird, egal welches Projekt, wir die Dokumentation sein.

Daher empfehle ich die Dokumentation früh zu schreiben.