

# Anime Art



Aliyah Davidson  
Sekundarschule Stägenbuck  
A3e  
Abgabe 18.06.20

## **Inhaltsverzeichnis**

<b>Inhaltsverzeichnis</b>	<b>1</b>
<b>Einleitung</b>	<b>2</b>
<b>Hauptteil</b>	<b>3</b>
Vorbereitung auf mein Projekt	3
Wieso ich diese Charaktere gewählt habe	12
<b>Schlussteil</b>	<b>13</b>
Würde ich es wieder machen?	13
Was hätte ich getan hätte ich mehr Zeit?	13
<b>Anhang</b>	<b>14</b>

## Einleitung

### Mein altes Projekt

Anfangs hatte ich mit einem komplett anderen Projekt begonnen. Ich wollte einen 40-minütigen Dokumentarfilm über die afrikanische Kultur machen. Dieses Projekt konnte ich aufgrund von Covid-19 nicht weiter verfolgen, da dieses Projekt Kontakt zu anderen Menschen erfordert hätte. Daher musste ich mir etwas Neues einfallen lassen. Da mir beim Dokumentarfilm-Projekt nach einigen Wochen sowieso immer mehr auffiel, dass ich keine Freude an der Arbeit hatte und nur das Thema cool fand, wollte ich dieses Mal unbedingt etwas wählen, das auch wirklich auf meinen Interessen basiert.

### Mein neues Projekt

Also machte ich mir Gedanken über meine Interessen und auf einmal erinnerte ich mich wieder, dass ich früher sehr gerne gezeichnet habe und mich in letzter Zeit auch immer mehr für Animes interessiere. So kam ich zum Entschluss mir das Zeichnen von Anime-Charakteren selbstständig beizubringen.

### Warum ich dieses Projekt gewählt habe

Ich mag Animes, weil sie wie Kindersendungen für Erwachsene sind. Es ist zwar animiert und witzig gemacht, aber es kommen sehr viele ernste Themen vor. Und ich bin von Animationen allgemein begeistert und finde es faszinierend, wie man aus reiner Fantasie diese Charaktere und Geschichten erfinden und zeichnen kann. Ich möchte auch irgendwann mal selbst einen Anime machen. Ich bin mit dieser Entscheidung überaus zufrieden und bin in der Arbeit förmlich aufgegangen.

### Meine Ziele und Erwartungen

Mein Ziel ist es, fertige Zeichnungen zu haben, welche ich einrahmen kann. Hoffentlich gelingt mir alles zeitgemäß.



## Hauptteil

### Vorbereitung auf mein Projekt


Ich bin so vorgegangen, dass ich in der ersten Woche meine alten Zeichnungen hervorgeholt und angeschaut habe, um zu sehen, auf welchem Stand ich war und welchen Zeichnungsstil ich bis jetzt verwendet habe. Mir wurde schnell klar, dass mein Stil sich vom Anime-Zeichnen unterscheidet. Da sich mein Style sehr unterscheidet, habe ich mir ein paar Youtube-Tutorials angeschaut, um zu sehen wie man das ungefähr macht.



### Mein Vorgehen

Nach all dieser Vorbereitung habe ich in der zweiten Woche Bilder meiner Lieblings-Anime-Charaktere im Internet zu suchen und farbig auszudrucken. Dann habe ich mich beim Zeichnen an diesen Bildern orientiert. Jedoch habe ich nicht versucht diese Bilder, so gut es geht zu kopieren, stattdessen habe ich meine eigenen Versionen erschaffen, indem ich zum Beispiel einen anderen Hintergrund gezeichnet habe oder andere Farben verwendet habe. Und so bin ich dann jede Woche fortgefahren Bild für Bild.


## Anime Art




### Erfolge und Schwierigkeiten

Besonders Spaß hat es mir gemacht, mit der Schattierung, die einen super coolen Effekt erzeugt, zu arbeiten, da ich mich vorher noch nie damit beschäftigt hatte. Es hat mich auch sehr stolz gemacht zu sehen, wie sich meine Technik bis jetzt mit jedem Mal verbessert hat. Schwierigkeiten hatte ich keine sondern im Gegenteil, denn ich konnte für jedes Problem eine kreative Lösung suchen und hatte an den Herausforderungen Spaß und verspürte keine Frustration.






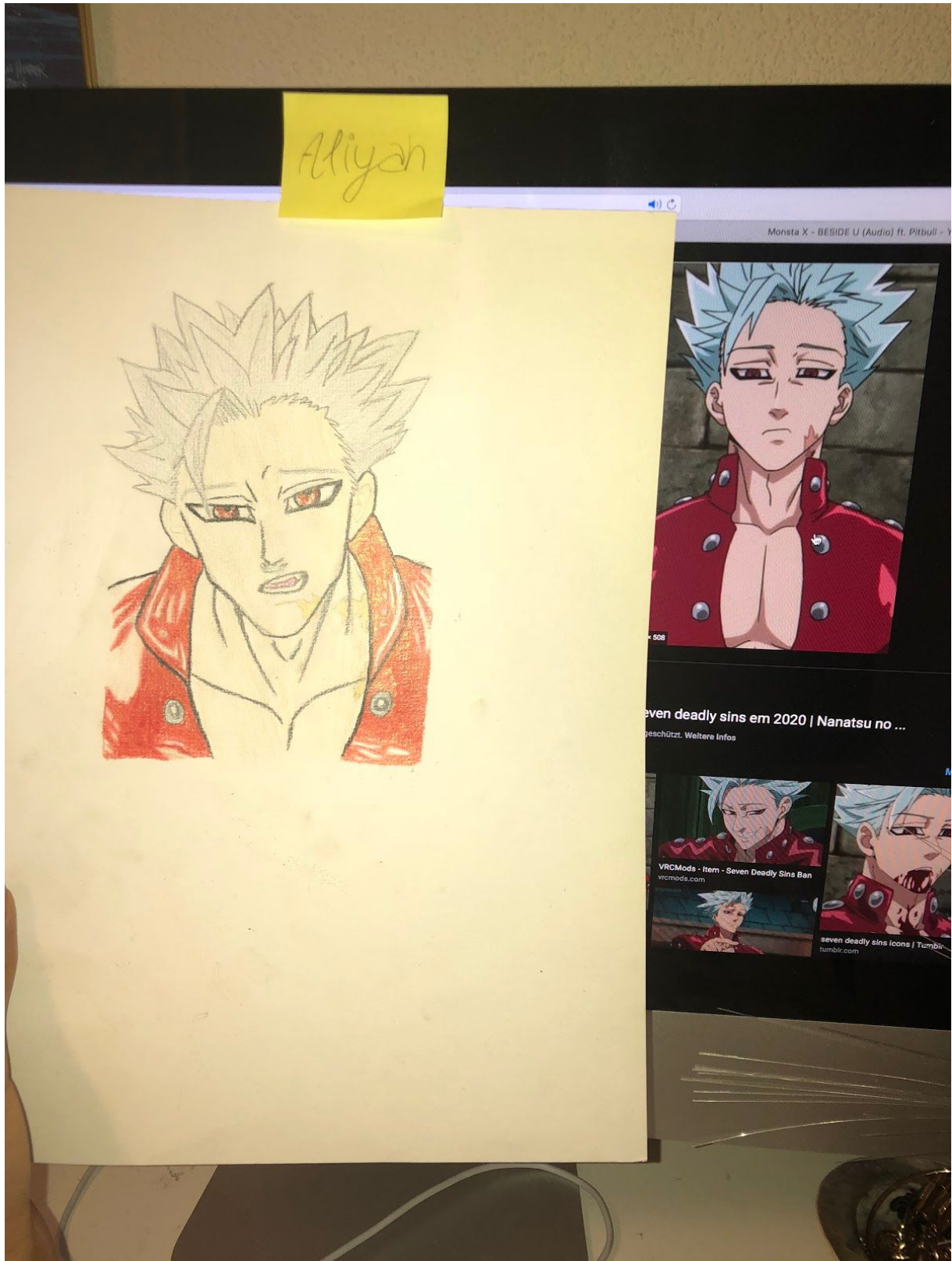






















## Anime Art

### Wieso ich diese Charaktere gewählt habe

Ich habe meine liebsten Animes ausgewählt, daraufhin aus jedem meinen Lieblings-Charakter auserkoren. Meine Wahl fiel auf diese, weil ich finde, dass sie cool aussehen und weil mir die Rolle, die sie in den Animes spielen, gefällt.

Animes:	Name:	Eigenschaften:
- Seven deadly sins	- Ban	Unsterblich, guter Koch, lustig, loyal, Narbe
- One Piece	- Rafi	kämpft mit 2 Schwertern, cool, Narbe
- Naruto	- Kakashi	Kopierninja, Sharingan, verträumt, Narbe

### Was ist Anime?

Animes sind Japanische Animationsfilme die für Kinder und Erwachsene geeignet sind. Die Animations Art von Animes hat einen sehr Zeichnerischen Stil und sieht sehr Kunstvoll aus.

## Schluss teil

### Was ich ändern würde

Hätte ich die Möglichkeit an meiner Projektzeit etwas zu ändern, hätte ich mich von Anfang an für dieses Projekt entschieden, anstatt meine Zeit mit dem ersten zu verschwenden.

### Meine Entscheidung

Ich würde mich definitiv wieder dazu entscheiden Anime Charaktere zu zeichnen, weil mir bis jetzt noch nie ein Schulprojekt soviel Spass gemacht hat und ich auch fest davon überzeugt bin, dass ich auch weiter im Anime-Style zeichnen werde.

### Was ich mit mehr Zeit getan hätte

Ich hätte noch mehr Zeichnungen gemacht und mich mehr ins Thema vertieft, indem ich auch Landschaften im Anime-Style gezeichnet hätte oder ganze Szenen aus den Sendungen nachgezeichnet hätte und das Projekt im ganzen größer gestaltet, indem ich eine ganze Galerie oder ein Fotobuch erstellt hätte.

### Schlussgedanken

Ich bin mit der Arbeit, die ich geleistet habe, sehr zufrieden und kann nur sagen, dass ich beim Zeichnen mein Bestes gegeben habe und mich darauf freue, die Bilder bei mir zu Hause ansehen zu können.

Anime Art

## Anhang

Quellen Angabe

Bilder die ich verwendet habe: <https://images.app.goo.gl/Hhbs58BELqB2pXSWA>,

<https://images.app.goo.gl/fU3joD62sS7wpKVW8>

Youtube Tutorial: <https://youtu.be/TL8eepnTygs>