

Mein Schreibtisch



Tiago Carvalho Catarino

Stägenbuck

A3e

18. Juni 2020

Inhaltsverzeichnis:

1. Mein Schreibtisch
 - 1.1 Ideenfindung
 - 1.2 Meine Motivation
 - 1.3 Meine Ziele, Erwartungen und Befürchtungen
 - 1.4 Mein Vorgehen
2. Hauptteil
 - 2.1 Meine Planung
 - 2.2 Herstellung
 - 2.3 Schwierigkeiten und Probleme
3. Schlussteil
 - 3.1 Was ich machen würde wenn ich mehr Zeit hätte
 - 3.2 Mein Fazit
4. Anhang

Hauptteil

- 2.1 Meine Planung


Als erstes habe ich einen Zeitplan erstellt, wo ich geschätzt habe, wie lange ich für was brauchen würde. Nach meinem Zeitplan machte ich meine Skizzen, die mir sehr geholfen haben.



Als ich ein Bild von meinem fertigen Tisch im Kopf hatte, habe ich angefangen mein Material zu recherchieren und habe ein ungefähres Budget erstellt. Als ich das erledigt hatte, ging ich mit meinem Vater das Material einkaufen und habe es in die Schule gebracht. Damit ich mein Material für den Projektunterricht bereit hatte und sofort starten konnte, bin ich in meiner Freizeit einkaufen gegangen.

- 2.2 Herstellung

Als erstes musste ich mein Holz schleifen. Danach habe ich alles abgemessen und machte gleichzeitig Markierungen mit Bleistift. Als ich damit fertig war habe ich zwei Löcher in die Tischplatte gebohrt, damit ich später die Kabel von meinem Computer dort durch ziehen kann, sodass es schöner aussieht. Zwischendurch musste ich aufgrund der Corona-Pandemie mein Projekt in der Schule abholen. Da ich zu Hause gearbeitet habe, war es einfacher und schneller für mich, da ich alles an nur einem Tag fertig gemacht habe.

Ich habe mit den Beinen angefangen und habe mit dem sogenannten Supporter aus Holz weiter gemacht, damit meine Tischbeine nicht instabil werden. Als ich damit fertig war, habe ich meinen Tisch ein letztes mal geschliffen und ihn dann mit meiner gewählten Farbe angestrichen. Damit die Farbe so wurde, wie ich sie mir vorgestellt habe, musste ich eine zweite Schicht machen.





Schluss teil

- 3.1 Was ich machen würde wenn ich mehr Zeit hätte

Hätte ich mehr Zeit gehabt, würde ich einen zweiten, identischen Tisch machen um daraus einen L förmigen Tisch zu machen, so hätte ich definitiv genug Platz für meine Sachen. Und ich hätte LED-Lichter an meinem Schreibtisch angebracht.

- 3.2 Mein Fazit

Meiner Meinung nach sieht meine Arbeit sehr gut aus, weil ich sehr genau nach meiner Planung gearbeitet habe. Ich bin sehr zufrieden mit meinem Schreibtisch und bin sehr froh, dass ich dieses Projekt gewählt habe. Ich bin froh, dass ich trotz der Quarantäne mein Projekt weitergeführt habe.

Das schreiben der Dokumentation hat mir auch keine Probleme bereitet.