


# ***Mein Bollywood-Kleiderbuch***



**Kanuja Kanna**  
Sekundarschule Stägenbuck  
Klasse B3f

18. Juni 2020

## Inhaltsverzeichnis

### Inhalt

<b>1. Einleitung</b>	<b>2</b>
Meine Planung	3
Meine Umsetzung	3
Ergebnisse	3
Meine Erfolge	3
Meine Probleme	4
<b>2. Hauptteil</b>	<b>5</b>
<b>3. Schlussteil</b>	<b>6</b>
<b>Anhang</b>	<b>7</b>
<b>Quellen und Dank</b>	<b>7</b>

## 1. Einleitung

Ich habe mich schon immer für meine tamilische Kultur und für die traditionellen Kleider interessiert. Ich fand immer die Schauspielerinnen in den Bollywood-Filmen sehr schön. Da habe ich mir gedacht, wie es wäre meine Freunde in dieser Art ankleiden. Danach bin ich auf die Idee gekommen ein Bollywood Kleider-Buch zu machen. Meine Lehrerin hat mir zwei Vorschläge gegeben, wo ich die Bücher erstellen kann, danach habe ich mich für das ifolor Buch entschieden. Ich habe mir paar Freunde aus meiner Klasse ausgesucht, die Zeit hatten. An einem Mittwoch Nachmittag habe ich meine Freunde gekleidet und geschminkt. Da ich eine gute Handykamera habe, habe ich mit meinem Handy die Fotos geschossen.



Mein Ziel war es, ein fertiges Bollywood Kleider Buch zu haben, ich habe von mir erwartet, am Schluss 15 fertige Bollywood Looks zu haben. Ich war sehr von mir überrascht, dass ich meine Erwartungen übertroffen habe, da ich Bedenken hatte. Wegen des Corona Lockdowns war ich mir nicht sicher, ob ich fertig werde.

### Meine Planung

Ich habe geplant, jede Woche am Mittwochnachmittag zwei Bilder von meinen Freunden zu machen. Weil sie während des Projektunterrichts selber an ihren Projekten arbeiten mussten, habe ich mir gedacht, die Fotos in der Freizeit zu machen. Danach habe ich dann die Bilder im Buch hinzugefügt und habe auch passend zum Bild einen Text geschrieben.

### Meine Umsetzung


Als der Corona Lockdown dann kam, musste ich dann umplanen. Ich hatte fünf Modelle aus meiner Klasse gewählt, die ich dann nicht mehr verkleiden konnte. Deshalb habe ich mir gedacht, Bilder von meinen Verwandten zu nehmen.

### Ergebnisse

Ich habe mich sehr gefreut über mein Resultat und bin auch sehr stolz darauf. Ich bin froh, dass ich das Buch erstellt habe und das es schon angekommen ist. Ich bin sehr zufrieden mit meinem Endresultat und bin auch sehr glücklich, dass ich es fertig geschafft habe.

### Meine Erfolge

Als ich sah, dass sich das Buch langsam füllte, war ich stolz darauf und gab mir noch mehr Mühe. Ich bekam sehr viele Komplimente zu meinem Buch und Tipps von meinem Lehrer, wie zum Beispiel eine gute Bearbeitungs-App für meine Bilder.




## Meine Probleme

Probleme dabei hatte ich gar keine. Wegen der Corona Situation musste ich ein wenig umplanen, aber dann ging es auch schneller und einfacher. Eigentlich wollte ich meine Freunde verkleiden und Fotos schiessen, da es nicht geklappt hat, habe ich mir gedacht, die Bilder von meinen Verwandten zu nehmen, die sie mir geschickt hatten.



## 2. Hauptteil

Ich habe mir Mittwoch Nachmittag die Zeit genommen und habe angefangen, die Bilder zu schiessen. Ich habe jeweils zwei Freunde aus meiner Klasse genommen und habe sie verkleidet. Danach habe ich die Bilder bearbeitet und habe es auf iFolor hochgeladen. Ich habe passend auch die Texte geschrieben, zu fast jedem Bild. So habe ich dann jede Woche weiter gemacht, als dann die Corona Situation kam, habe ich es umgeändert und habe meine Mutter und meine Cousine gefragt ob sie mir ihre Bilder schicken können. Danach hatte ich auch sehr viele Bilder von meiner Mutter und Cousine bekommen. Ich habe die Bilder dann genommen und bearbeitet und auch auf iFolor hinzugefügt. Als ich dann fertig war, hat mein Lehrer die Rechtschreibung von meinem Buch korrigiert. Ich habe es danach verbessert und habe es dann bestellt. Drei Tage später kam schon das Buch an.



### 3. Schlussteil

Ich bin stolz auf mich und auf mein Projekt. Es war für mich etwas Neues, ein Bollywood Kleider-Buch zu erstellen. Ich bin sehr glücklich, dass ich meine Freunde Bollywood Mäßig verkleiden durfte und dass sie sich auch die Zeit für mich genommen haben. Es war sehr schön.

Etwas daran ändern würde ich nicht, weil es mir so gefällt, wie ich es auch geplant hatte. Ich würde es sehr gerne wieder machen, ein Buch erstellen aber nächstes Mal dann mit Bollywood-Essen, was mich auch sehr interessiert.

Die Zeit hatte meiner Meinung nach gut gereicht für mich. Als dann der Lockdown kam, hatten wir auch sehr viel Zeit, zuhause daran zu arbeiten. Mir gefällt mein Resultat sehr und bin sehr glücklich, es meiner Familie und meinen Freunden zu zeigen.

Ich bedanke mich bei meine Cousine, meine Mutter und mein Onkel die mir dabei halfen und die Bilder mir zugeschickt haben



*Dankeschön*

## Anhang

- Ifolor
- Wikipedia

Auftragsstatus

### Zusammenfassung der Bestellung

#### Zusammenfassung

1x Fotobuch Soft, A4 hoch 26      24.95  
Seiten

Lieferkosten:      4.90

**Gesamtbetrag      CHF      29.85**

#### Zahlungsart

Rechnung

#### Rechnungsadresse

Herr  
Kanuja Kanna

## Quellen und Dank

Sämtliche Fotos wurden entweder von mir geschossen oder sie stammen aus der Sammlung unserer Familie.

Die Texte habe ich selber verfasst.

Ich danke meiner Mutter (Rathika), meiner Cousine (Sindhuja) und meinem Onkel (Rajeevan) mein Klassenkamerad (Jan Franchini) und Eliza Mustafa.

...